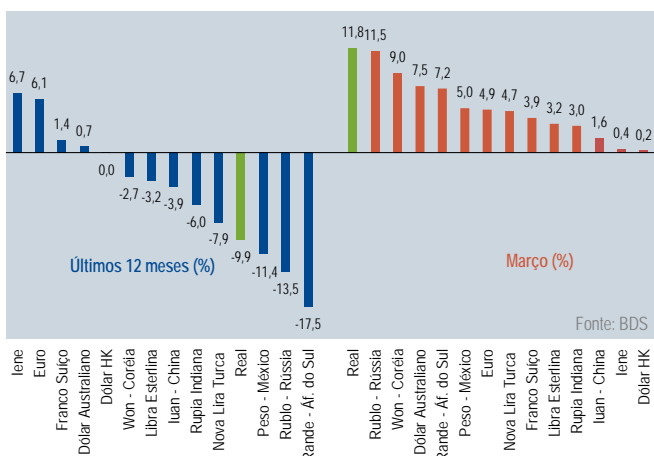


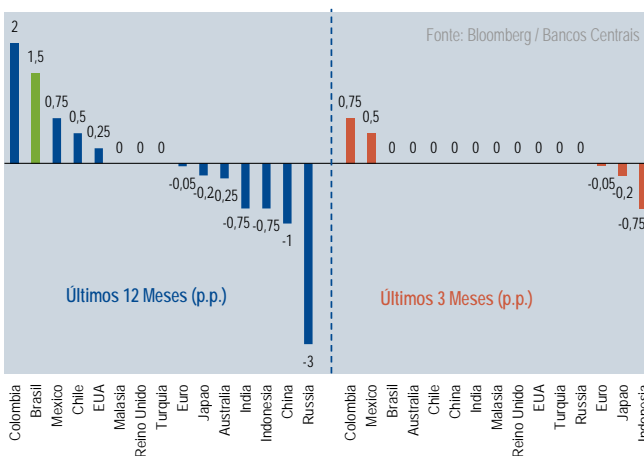
Moedas (contra o dólar)

Em um mês de dólar mais fraco, o real destacou-se em função do quadro político doméstico.



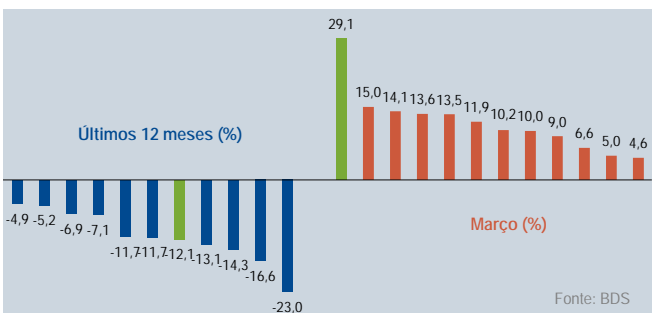
Taxas básicas de juros - variação

O Brasil perdeu o posto de maior aperto monetário do mundo para a Colômbia.



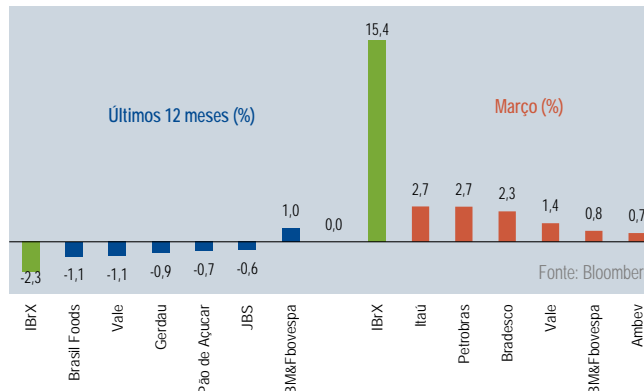
Bolsas do mundo (em dólar)

Em um mês positivo para ativos de risco, a bolsa brasileira voltou a ser destaque positivo em março, em função do cenário político.



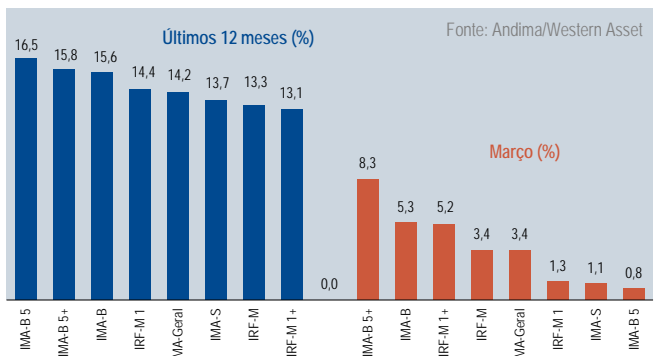
Principais contribuições para o IBRX

Commodities e bancos lideraram o rally de março, em função do recuo do risco-país.



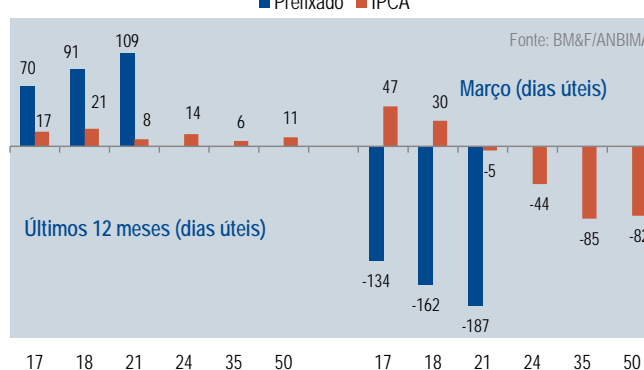
Renda fixa local - I

Com a diminuição do risco país, este foi o mês da recuperação dos IMAs, que voltaram, com exceção do prefixado mais longo, a render mais que o IMA-S.




Renda fixa local - II

O rally das taxas de juros foi impressionante, mas não foi acompanhado pelos cupons das NTN-B mais curtas, mostrando recuo da inflação implícita.



FATOS QUE MARCARAM OS MERCADOS EM MARÇO

	Renda Fixa	Câmbio	Bolsa
Uma série de acontecimentos nos fronts judicial e político fizeram aumentar a probabilidade de impeachment de maneira significativa.			
A inflação corrente surpreendeu positivamente neste mês, tornando possível um cenário de corte de juros ainda este ano.			
As expectativas com relação a uma recessão global diminuíram ao longo do mês			
Apesar de ter estendido o programa de afrouxamento monetário, certos comentários do presidente do Banco Central Europeu, Mario Draghi, de que novos cortes de juros podem não estar no horizonte, azedaram os mercados.			
O FED decidiu por manter as taxas básicas em 0,25%, mas o tom dovish da entrevista coletiva de Janet Yellen surpreendeu.			
O BC decidiu reverter cerca de US\$ 4 bilhões do estoque de swaps.			
O governo anunciou a nova meta fiscal para 2016, que pode chegar a um déficit de R\$ 96 bilhões.			

O QUE ESPERAMOS

Cenário Internacional:

Perguntas e Respostas sobre a China, por Desmond Soon, Head of Asia ex-Japan da Western Asset.

P: Como você descreveria o estado geral da economia chinesa? Você acha que a China está em um processo de *soft* ou *hard landing*?

DS: A Western Asset posiciona-se no campo do *soft landing*, o que significa que prevemos que o crescimento do PIB chinês deve desacelerar-se para 5-6% nos próximos anos, na medida em que a economia faz uma transição estrutural de um modelo industrial de baixo valor agregado em direção a uma economia baseada em serviços e tecnologia. A jornada será, sem dúvida, acidentada; os indicadores de crescimento podem ser fracos mas, em nossa opinião, a probabilidade de um *hard landing* (ou seja, 4% de crescimento do PIB ou menos) permanece baixa, na medida em que o PIB per capita da China permanece em níveis de mercados emergentes, e o governo ainda pode contar com alternativas consideráveis para impulsionar o crescimento econômico. Outro ponto a salientar é que, apesar de desaceleração econômica da China, a sua contribuição para a economia mundial permanece significativa, dado o seu tamanho. Por exemplo, um crescimento de 6% contribui, agora, com a mesma quantidade para o PIB mundial que 10% de crescimento 5 anos atrás.

A moderação do ritmo de crescimento chinês é uma continuação da tendência em curso desde 2012, na medida em que os salários dos trabalhadores sobem e os problemas demográficos emergem. A desaceleração econômica da China é necessária e bem-vinda, ressaltando a transição da economia de um modelo de crescimento impulsionado pelo investimento industrial para um baseado em serviços e consumo. O FMI comentou recentemente que a transformação estrutural da China vai revelar-se mais saudável e sustentável no longo prazo.

P: O que a desaceleração da China significa para outras economias?

DS: O efeito cascata do menor crescimento da China está sendo duramente sentido por países exportadores de commodities, como a Austrália, Brasil e África do Sul, que são fortemente dependentes da demanda chinesa por commodities. Países ligados a cadeias de abastecimento chinesas, tais como Japão e Coreia do Sul, que exportam bens intermediários para a China, também estão sendo seriamente afetados. Por outro lado, outros países/setores estão se beneficiando. Por exemplo, com a ascensão da classe média afluyente na China, estamos vendo aumentar a demanda chinesa por educação no exterior e turismo em países como Cingapura, Reino Unido, Austrália e Japão. Além disso, países que competem

com a China, como Vietnã e Bangladesh, estão ganhando espaço no mercado global, em função da retirada da China de certas indústrias com mão-de-obra intensiva de baixa qualificação, tais como têxteis e brinquedos. Portanto, o impacto de um crescimento mais lento da China na economia global não é homogêneo.

P: O que você acha de certos meios de comunicação destacando uma iminente crise bancária na China?

DS: É verdade que os empréstimos inadimplentes (NPLs) do sistema bancário chinês têm subido, e há debates contínuos quanto ao verdadeiro montante desses empréstimos (oficialmente em CNY1,27 trilhões, ou 1,67% do total de empréstimos em circulação). No entanto, as autoridades chinesas contam com uma série de mitigantes para lidar com o aumento de ativos podres. Em primeiro lugar, como resultado de uma política de regulamentação rigorosa, os bancos chineses têm provisões elevadas para perdas, que atualmente cobrem os NPLs em mais de 1,8 vezes. Em segundo lugar, os bancos chineses são bastante rentáveis para os padrões globais, com retorno sobre o capital próprio em torno de 15%; eles geram CNY2,5-3,0 trilhões (cerca de US\$ 400 bilhões) de lucro operacional em bases anuais. Por último, grande parte dos empréstimos bancários da China é apoiada por garantias (geralmente imóveis) e isto deve ajudar a mitigar as perdas associadas com empréstimos inadimplentes. É somente depois da exaustão do que foi acima descrito que se iniciam perdas de patrimônio do sistema. Em tal situação, a intervenção do governo para recapitalizar os bancos mais fracos é viável, uma vez que a dívida está denominada em CNY.

P: O que a desaceleração da China significa para outras economias?

DS: Fundamentalmente, nós pensamos que o renmbi (RMB) deve permanecer relativamente forte em relação a uma cesta ponderada pelo comércio exterior, impulsionada pelos grandes excedentes comerciais do país e por um crescimento econômico ainda relativamente elevado. Dadas as divergências entre as políticas monetárias dos EUA e do resto do mundo, é possível alguma fraqueza do RMB vis-à-vis o USD em 2016, mas esperamos que o RMB permaneça como um *outperformer* em comparação com outras moedas de mercados emergentes.

Como parte de sua reforma cambial, o governo chinês quer claramente que as forças de mercado desempenhem um papel maior na determinação da taxa de câmbio, e que a moeda tenha flexibilidade de duas vias, ao invés de uma aposta de mão única, seja na direção da depreciação ou da apreciação. Por isso, temos visto uma transição do mecanismo de fixação diária do câmbio do Banco do Povo Chinês (PBoC) para um regime cambial baseado em uma cesta de moedas, em vez de fazer referência unicamente ao dólar.

Além disso, a inclusão do RMB nos Direitos Especiais de Saque (SDR) do FMI no ano passado foi um reconhecimento da influência econômica da China e uma elevação do status internacional da moeda. Como o RMB continua a ser muito sub-representado nas reservas globais de moeda, isso deve gerar maior demanda por ativos denominados em RMB a médio e longo prazos, na medida em que os gerenciadores de reservas globais gradualmente diversificarão sua alocação de moedas. Além disso, acreditamos que o governo chinês está consciente de que a inclusão no SDR exige a liberalização da conta de capital, o que deve reforçar a sua determinação em realizar reformas financeiras necessárias e uma abertura gradual dos mercados de capitais da China.

Alguns especuladores de moeda têm defendido, em seu interesse próprio, uma depreciação substancial (até 40%) do RMB. Nós não vemos esta tese como crível. Em primeiro lugar, as autoridades chinesas veem uma grande desvalorização do RMB como um risco para a estabilidade financeira e política da China, e vêm garantido a estabilidade da moeda a grandes investidores. Em segundo lugar, a conta de capital da China permanece quase totalmente fechada, apesar da liberalização recente. Especuladores de moedas, testando o princípio da "Trindade Impossível"¹, de Robert Mundell, estão atacando o mercado *off-shore* do Yuan Chinês (CNH), na medida em que não conseguem acessar o mercado de câmbio *on-shore* (CNY). A liquidez do CNH é distinta da liquidez do CNY, constituindo menos do que 2% do pool de liquidez *on-shore*. As autoridades chinesas têm apertado os controles para evitar fuga de CNY *on-shore* para propósitos não comerciais, enquanto a liquidez do CNH *off-shore* está encolhendo na medida em que residentes de Hong Kong convertem seus depósitos em CNH de volta para HKD (dólar de Hong Kong). Como os especuladores tomam emprestado CNH *off-shore* para vender a moeda a descoberto, eles vão canibalizar a si mesmos dentro de um pool de liquidez limitada – o que irá resultar em um custo de captação proibitivo.

P: Qual é o maior risco para a China no curto prazo?

DS: O risco chave para a China é a aceleração das saídas de capital devido a uma perda de confiança no yuan entre a população. As reservas cambiais da China, atualmente em US\$ 3,2 trilhões, são as maiores do mundo, mas o volume das recentes saídas de capitais (~US\$ 150 bilhões por mês) após a reforma/desvalorização do RMB de 11 de agosto é bastante preocupante. No entanto, temos visto uma série de medidas anunciadas pelo governo nos últimos seis

¹ O princípio da Trindade Impossível, formulada pelo prêmio Nobel Robert Mundell, estabelece que nenhum país consegue manter, ao mesmo tempo, uma conta de capitais aberta, uma política monetária independente e câmbio fixo. A China vinha mantendo uma conta de capitais fechada e, portanto, conseguia manter sua moeda atrelada ao dólar. Na medida em que o país vai abrindo a conta de capitais, abre a possibilidade de ataque especulativo contra a moeda, que é o que os especuladores estão tentando fazer contra o CNH *off-shore*. No entanto, apesar de ser um "território livre" para especulação, o autor defende que o mercado para o CNH *off-shore* é pouco líquido, o que pode se transformar em uma armadilha para os próprios especuladores. Na verdade, a conta de capitais continua fechada para o mercado de CNY *on-shore*, que é bem mais relevante.

meses para deter as saídas, incluindo a recente medida de colocar um limite para transações com cartão de crédito no exterior. Para ancorar a confiança do mercado, o BoPC tem procurado manter a moeda chinesa em um nível relativamente estável e, ultimamente, tem se comunicado com mais clareza com o mercado. A eficácia destas medidas será observada de perto pelos participantes do mercado. Se o sentimento não se estabilizar, as saídas de capital poderiam exercer pressão renovada sobre a China, bem como sobre os mercados financeiros globais

Mercados Locais

Difícilmente encontraremos, na história do Brasil, um mês tão politicamente denso como março de 2016. O processo de impeachment deve continuar em abril e, provavelmente, maio, mas os principais fatos que levaram a uma espécie de sentimento de inevitabilidade do processo ocorreram neste mês. O risco-país refletiu este sentimento: o CDS brasileiro saiu de 460 para 360 pontos no período. Apesar de março ter sido um mês em que houve recuperação global dos preços dos ativos de risco, o Brasil claramente destacou-se. Este é o pano de fundo que justifica o rally espetacular dos ativos de risco, como veremos a seguir.

Renda Fixa

Os contratos de DI com vencimento em janeiro/17 recuaram 134 pontos-base. Já aqueles com vencimento em janeiro/18 e janeiro/21 recuaram, respectivamente, 162 e 187 pontos-base. Houve duas dinâmicas distintas, que influenciaram de maneira diferente os setores curto e longo da curva de juros.

Na ponta curta, o que comandou o recuo dos juros foram a apreciação do Real e as surpresas positivas na inflação. Estes dois fatores reforçaram as apostas do mercado em cortes da taxa Selic ainda neste ano. No final do mês, a curva de juros embutia cortes da ordem de 75 pontos-base até o final do ano.

Por outro lado, a ponta longa foi influenciada pela queda do risco-país, em função do aumento da probabilidade do impeachment. A queda das taxas em março só é comparável ao que ocorreu em novembro/dezembro de 2008, quando as taxas longas (5 anos) caíram, respectivamente, 156 e 323 pontos-base. Naquela época, o mercado estava precificando uma recessão, além de compensar a elevação de 325 pontos-base que havia ocorrido em outubro, em função da quebra da Lehman Brothers. Agora em março, esta queda da taxa de juros não se seguiu a nenhum aumento expressivo recente, mas respondeu simplesmente à queda do risco-país.

O que podemos esperar para as taxas de juros daqui em diante? Podemos vislumbrar os seguintes cenários: Neste caso, enxergamos dois sub-cenários:

1. Continuidade do governo Dilma. Neste caso, enxergamos dois sub-cenários:

a. Continuidade da atual política macroeconômica: o ministro da Fazenda e o presidente do BC permaneceriam em seus postos, e o governo continuaria tentando administrar o rombo fiscal com medidas paliativas de curto prazo. As chances de

aprovação de reformas que enderecem a trajetória da dívida no médio prazo seriam remotas. Neste cenário, o BC teria algum espaço para cortar a Selic no curto prazo em função dos efeitos da recessão na inflação, mas a desvalorização do Real poderia limitar este movimento. Os juros mais longos voltariam a subir.

b. Mudança radical da política macroeconômica: o governo adotaria o programa econômico do PT, com mais estímulos fiscais, a queda voluntária da taxa Selic e o uso das reservas internacionais para fundear programas de investimento. Neste cenário, as taxas de juros de curto prazo poderiam cair em um primeiro momento, mas os juros longos subiriam muito, e muito rapidamente.

2. Impeachment e governo Temer. Neste caso, enxergamos três sub-cenários:

a. Implantação da agenda “Uma ponte para o futuro”: neste documento, o PMDB alinhava uma série de medidas de cunho liberal, que procuram reformar o estado brasileiro para aumentar a sua eficiência. Neste cenário, a política monetária poderia ser mais frouxa em um segundo momento, pois a política fiscal ganharia credibilidade. Em um primeiro momento, porém, o BC (com nova diretoria) poderia querer marcar posição em favor da ortodoxia, mantendo a Selic no atual patamar por um tempo maior. De qualquer forma, parece fora de questão a elevação da Selic, mesmo porque a provável valorização do câmbio neste cenário ajudaria a inflação. As taxas mais longas, no entanto, continuariam o seu rally, em função da queda do risco-país.

b. Dificuldades de coordenação: o novo governo frustraria as expectativas, ao enfrentar um Congresso fragmentado e uma oposição disposta a dificultar ao máximo a vida do novo governo. Este cenário é superior ao cenário “1a” visto acima, pois Temer não carrega os erros anteriores deste governo, mas o efeito final sobre o risco-país não seria significativo, pois a questão fiscal continuaria sem solução. Assim, poderíamos esperar alguma queda ou estabilidade das taxas mais curtas, e subida lenta das taxas mais longas.

c. Temer fora: seja pela cassação da chapa no TSE, seja por algum eventual envolvimento na operação Lava-Jato, Michel Temer não tem condições políticas de se manter como presidente. Neste cenário, o risco-país sobe, fazendo com que as taxas mais longas voltem a subir. Este cenário, diferentemente dos outros, não é imediato, e pode se seguir aos cenários a e b acima.

Abril 2016

(referente a Março)

Hoje, como cenário-base, trabalhamos com algo entre os cenários 2a e 2b. Por isso, preferimos posições no setor médio da curva (janeiro/2018), com alguma proteção na parte mais longa.

Câmbio

Março foi um mês de desvalorização do Dólar, em função de uma melhora generalizada da percepção de risco e a crescente convicção de que o Fed continuará adotando uma política monetária frouxa por um tempo razoável. Neste contexto, o Real seguiu a mesma direção, mas o cenário doméstico ajudou a moeda local a se destacar. O Real valorizou-se 11,8% em relação ao Dólar, a maior valorização mensal desde abril de 2003, ficando bem acima da valorização média de 6,3% das moedas de economias emergentes.

Aparentemente, a moeda não se valorizou ainda mais porque o BC não renovou parte dos swaps que venciam este mês, e também colocou um montante de swaps reversos. Somando um e outro, temos uma retirada total de US\$ 5,9 bilhões de swaps do mercado, a maior retirada mensal desde o início do programa. O estoque atual passou a ser de aproximadamente US\$ 103 bilhões, ainda alto. Se a cotação do Dólar permanecer nos atuais patamares (em torno de R\$ 3,60 – R\$ 3,70), é provável que o BC continue retirando swaps do mercado, indicando que este é um nível confortável da moeda para a autoridade monetária.

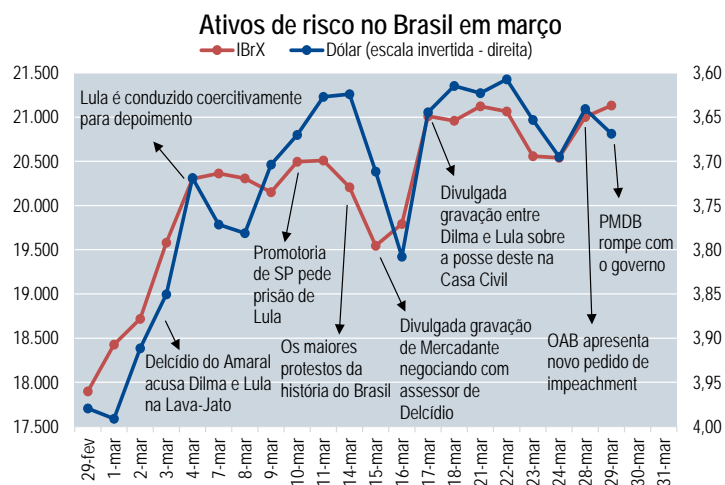
Do ponto de vista fundamentalista, o atual nível do Real parece suficiente para recuperar o déficit nas contas correntes, como temos visto pelas sucessivas surpresas positivas na balança comercial nos últimos meses. Apreciações adicionais podem, eventualmente, interromper esta recuperação das contas externas, razão pela qual o BC está atuando no mercado. De qualquer forma, a moeda continuará a se valorizar se o cenário político continuar a melhorar e o risco-país continuar a cair, independentemente dos esforços do BC em contrário.

Bolsa

O IBrX valorizou-se 15,4% em março, a maior alta mensal desde janeiro/2006. Naquela época, a bolsa brasileira antecipava o ciclo de crescimento atrelado às commodities. Desta vez, no entanto, tivemos como pano de fundo principal o cenário político. Globalmente, as bolsas também se recuperaram, com a perspectiva de manutenção de política monetárias mais frouxas por mais tempo. Mas a bolsa brasileira destacou-se.

A bolsa vem antecipando uma suposta melhora da atividade econômica (e dos lucros das empresas) com a mudança do governo. Em nosso cenário atual, os lucros devem crescer cerca de 15% em 2016 e 5% em 2017. Se este cenário se confirmar, o P/L

da bolsa hoje, considerando os lucros de 2016, está em 17. Para manter este P/L no final de 2016 (considerando o crescimento de lucros para o ano seguinte), a bolsa deveria subir 11% em 2016. Como 17 é um nível de P/L bem acima da média histórica, manter este patamar já significa um objetivo bastante desafiador, a menos que ocorra uma melhora sensível do cenário econômico para 2017. Por exemplo, se os lucros de 2017 subissem 25% ao invés de 5%, o P/L cairia para 15 com a mesma alta da bolsa. Portanto, um valor ainda elevado. Esses números mostram quão difícil será justificar uma alta adicional da bolsa sem uma melhora sensível dos fundamentos macroeconômicos.



A bolsa e o dólar andaram no ritmo dos acontecimentos políticos. Raras vezes na história tantos eventos se concentraram em tão curto espaço de tempo, fazendo do impeachment o cenário central do mercado.

Fundos RF Ativo / Multi RF: em geral, desempenho acima do CDI.

	Pensávamos que...	Portanto, nós...		E os resultados...
Prefixados/Inflação	... a despeito dos fundamentos econômicos fracos, a percepção de risco Brasil poderia recuar na medida em que houvesse redução das incertezas políticas conforme o processo de Impeachment avançasse para uma definição.	... mantivemos uma baixa utilização de risco com a exposição concentrada em pré-fixados de curto prazo. No entanto, continuamos a migrar a posição para o vencimento Jan/18, porém, com uma pequena posição vendida no Jan/21 como forma de proteção.	+	... positivos. As taxas de juros pré-fixadas recuaram de forma expressiva no mês.
Crédito	... os títulos privados seriam boas alternativas de retorno no longo prazo, mesmo podendo sofrer perdas no curto prazo.	... mantivemos exposição a títulos de crédito.	=	... neutros, na medida em que os movimentos dos prêmios dos ativos de crédito não afetaram a performance do portfólio de forma significativa.

Fundos Tradicional RF: em geral, desempenho acima do CDI.

	Pensávamos que...	Portanto, nós...		E os resultados...
Prefixados/Inflação	... a despeito dos fundamentos econômicos fracos, a percepção de risco Brasil poderia recuar na medida em que houvesse redução das incertezas políticas conforme o processo de Impeachment avançasse para uma definição.	... mantivemos uma baixa utilização de risco com a exposição concentrada em pré-fixados de curto prazo. No entanto, continuamos a migrar a posição para o vencimento Jan/18, porém, com uma pequena posição vendida no Jan/21 como forma de proteção.	+	... positivos. As taxas de juros pré-fixadas recuaram de forma expressiva no mês.
Crédito	... os títulos privados seriam boas alternativas de retorno no longo prazo, mesmo podendo sofrer perdas no curto prazo.	... mantivemos exposição a títulos de crédito.	=	... neutros, na medida em que os movimentos dos prêmios dos ativos de crédito não afetaram a performance do portfólio de forma significativa.

Fundos IMA-B: em geral, desempenho acima do benchmark (IMA-B), que subiu 5,31% no mês.

	Pensávamos que...	Portanto, nós...		E os resultados...
Prefixados/Inflação	... a despeito dos fundamentos econômicos fracos, a percepção de risco Brasil poderia recuar na medida em que houvesse redução das incertezas políticas conforme o processo de Impeachment avançasse para uma definição.	... mantivemos uma baixa utilização de risco com a exposição concentrada em pré-fixados de curto prazo. No entanto, continuamos a migrar a posição para o vencimento Jan/18, porém, com uma pequena posição vendida no Jan/21 como forma de proteção.	+	... positivos. As taxas de juros pré-fixadas recuaram de forma expressiva no mês.
Crédito	... os títulos privados seriam boas alternativas de retorno no longo prazo, mesmo podendo sofrer perdas no curto prazo.	... mantivemos exposição a títulos de crédito.	=	... neutros, na medida em que os movimentos dos prêmios dos ativos de crédito não afetaram a performance do portfolio de forma significativa

Temas e Estratégias

	Temas de investimento	Estratégias
Prefixados/Inflação	No relatório de inflação divulgado no fim do mês, o Banco Central buscou reduzir a percepção de que cortes na taxa Selic são iminentes.	Mantemos posições aplicadas na parte curta da curva de juros nominais, até 2018, pois entendemos que haverá espaço para redução na taxa Selic ainda este ano, apesar da sinalização do BC. No entanto, como proteção da carteira, temos posições tomadas no vértice janeiro/21

Fundos Allocation

	Pensávamos que...	Portanto, nós...		E os resultados...
Prefixados/Inflação	... a despeito dos fundamentos econômicos fracos, a percepção de risco Brasil poderia recuar na medida em que houvesse redução das incertezas políticas conforme o processo de Impeachment avançasse para uma definição.	... mantivemos uma baixa utilização de risco com a exposição concentrada em pré-fixados de curto prazo. No entanto, continuamos a migrar a posição para o vencimento Jan/18, porém, com uma pequena posição vendida no Jan/21 como forma de proteção.	+	...positivos. As taxas de juros pré-fixadas recuaram de forma expressiva no mês.
Câmbio	... um hedge para uma eventual deterioração da percepção de risco dos investidores em relação ao Brasil poderia ser útil para o portfólio, principalmente em função da exposição às taxas de juros.	... mantivemos posição vendida em Real em relação ao Dólar.	-	... negativos. A combinação de estratégias no mercado de câmbio subtraiu valor do portfólio.
	... o Dólar poderia se valorizar frente ao Euro em função do aumento dos estímulos monetários concedidos pelo BCE.	... mantivemos um exposição comprada em Dólar frente ao Euro.		
	... poderia haver uma diferenciação entre as moedas atreladas a commodities, sendo que as mais ligadas ao desempenho da economia dos EUA poderiam se beneficiar relativamente às mais atreladas à economia chinesa.	... mantivemos, ao longo de boa parte do mês, posições compradas em peso mexicano contra posições vendidas em Dólar australiano e Canadense.		
Outros	... investimentos alternativos poderiam ser uma boa forma de diversificação dos riscos.	... mantivemos posição em um fundo Multimercado Multiestratégia gerido pela própria Western Asset.	+	... positivo, na medida em que o fundo Multimercado rendeu acima do benchmark no mês.

Fundos Multitrading: em geral, desempenho abaixo do CDI.

	Pensávamos que...	Portanto, nós...		E os resultados...
Prefixados/Inflação	... as taxas de juros reais em um patamar alto poderiam se configurar como uma oportunidade de investimento, ainda que apresentassem riscos por conta da deterioração da percepção de risco.	... mantivemos posicionamentos aplicados em juros reais de longo prazo e nominais de curto prazo, porém, como forma de proteção, mantivemos uma posição que se beneficiaria de um aumento da inclinação dos juros nominais.	+	... positivos. As taxas de juros voltaram a recuar ao longo do mês.
Crédito	... os títulos privados seriam boas alternativas de retorno no longo prazo, mesmo podendo sofrer perdas no curto prazo.	... mantivemos exposição a títulos de crédito.	+	... positivos, na medida em que os prêmios de crédito contribuíram para a performance do fundo.
Câmbio	... um hedge para uma eventual deterioração da percepção de risco dos investidores em relação ao Brasil poderia ser útil para o portfólio, principalmente em função da exposição às taxas de juros.	... mantivemos posição vendida em Real em relação ao Dólar.	-	... negativos. A combinação de estratégias no mercado de câmbio subtraiu valor do portfólio.
	... o Dólar poderia se valorizar frente ao Euro em função do aumento dos estímulos monetários concedidos pelo BCE.	... mantivemos um exposição comprada em Dólar frente ao Euro.		
	... poderia haver uma diferenciação entre as moedas atreladas a commodities, sendo que as mais ligadas ao desempenho da economia dos EUA poderiam se beneficiar relativamente às mais atreladas à economia chinesa.	... mantivemos, ao longo de boa parte do mês, posições compradas em Peso Mexicano contra posições vendidas em Dólar Australiano e Canadense.		
Outros	... as perspectivas de baixo crescimento econômico global aliadas às expectativas de inflação baixa ao redor do mundo, deveriam levar os BCs de países desenvolvidos a manterem suas políticas monetárias acomodáticas.	... mantivemos posições aplicadas em juros globais de longo prazo e em posições vendidas em juros globais de curto prazo.	+	... as taxas de juros internacionais cederam, beneficiando a performance do fundo.

Fundos Multitrading Advanced: em geral, desempenho acima do CDI.

	Pensávamos que...	Portanto, nós...		E os resultados...
Prefixados/Inflação	... as taxas de juros reais em um patamar alto poderiam se configurar como uma oportunidade de investimento, ainda que apresentassem riscos por conta da deterioração da percepção de risco	... mantivemos posicionamentos aplicados em juros reais de longo prazo e nominais de curto prazo, porém, como forma de proteção, mantivemos uma posição que se beneficiaria de um aumento da inclinação dos juros nominais.	+	... positivos. As taxas de juros voltaram a recuar ao longo do mês.
Crédito	... os títulos privados seriam boas alternativas de retorno no longo prazo, mesmo podendo sofrer perdas no curto prazo.	... mantivemos exposição a títulos de crédito.	+	...positivos, na medida em que os prêmios de crédito contribuíram para a performance do fundo.
Câmbio	... um hedge para uma eventual deterioração da percepção de risco dos investidores em relação ao Brasil poderia ser útil para o portfólio, principalmente em função da exposição às taxas de juros.	... mantivemos posição vendida em Real em relação ao Dólar.	-	... negativos. A combinação de estratégias no mercado de câmbio subtraiu valor do portfólio.
	... o Dólar poderia se valorizar frente ao Euro em função do aumento dos estímulos monetários concedidos pelo BCE.	... mantivemos um exposição comprada em Dólar frente ao Euro.		
	... poderia haver uma diferenciação entre as moedas atreladas a commodities, sendo que as mais ligadas ao desempenho da economia dos EUA poderiam se beneficiar relativamente às mais atreladas à economia chinesa	... mantivemos, ao longo de boa parte do mês, posições compradas em Peso Mexicano contra posições vendidas em Dólar australiano e Canadense.		
Bolsas	... exposições aos mercados de renda variável local e internacional poderiam ser complementares na implementação de estratégias macro do portfólio.	... movimentamos taticamente as exposições da carteira de ações tanto no mercado local quanto no mercado internacional através de BDRs	+	... positivos. Os posicionamentos em renda variável adicionaram valor do portfólio.
Outros	... as perspectivas de baixo crescimento econômico global aliadas às expectativas de inflação baixa ao redor do mundo, deveriam levar os BCs de países desenvolvidos a manterem suas políticas monetárias acomodáticas.	... mantivemos posições aplicadas em juros globais de longo prazo e em posições vendidas em juros globais de curto prazo.	+	... as taxas de juros internacionais cederam, beneficiando a performance do fundo

Fundos Multitrading Alpha: em geral, desempenho acima do CDI.

	Pensávamos que...	Portanto, nós...		E os resultados...
Prefixados/Inflação	...as taxas de juros reais em um patamar alto poderiam se configurar como uma oportunidade de investimento, ainda que apresentassem riscos por conta da deterioração da percepção de risco.	... mantivemos posicionamentos aplicados em juros reais de longo prazo e nominais de curto prazo, porém, como forma de proteção, mantivemos uma posição que se beneficiaria de um aumento da inclinação dos juros nominais.	+	... positivos. As taxas de juros voltaram a recuar ao longo do mês.
Câmbio	... um hedge para uma eventual deterioração da percepção de risco dos investidores em relação ao Brasil poderia ser útil para o portfólio, principalmente em função da exposição às taxas de juros.	... mantivemos posição vendida em Real em relação ao Dólar.	-	... negativos. A combinação de estratégias no mercado de câmbio subtraiu valor do portfólio.
	...o Dólar poderia se valorizar frente ao Euro em função do aumento dos estímulos monetários concedidos pelo BCE.	... mantivemos um exposição comprada em Dólar frente ao Euro.		
	...poderia haver uma diferenciação entre as moedas atreladas a commodities, sendo que as mais ligadas ao desempenho da economia dos EUA poderiam se beneficiar relativamente às mais atreladas à economia chinesa.	... mantivemos, ao longo de boa parte do mês, posições compradas em peso mexicano contra posições vendidas em Dólar australiano e Canadense.		
Bolsas	...exposições aos mercados de renda variável local e internacional poderiam ser complementares na implementação de estratégias macro do portfólio.	... movimentamos taticamente as exposições da carteira de ações tanto no mercado local quanto no mercado internacional através de BDRs.	+	... positivos. Os posicionamentos em renda variável adicionaram valor do portfólio.
Outros	...as perspectivas de baixo crescimento econômico global aliadas às expectativas de inflação baixa ao redor do mundo, deveriam levar os BCs de países desenvolvidos a manterem suas políticas monetárias acomodáticas.	...mantivemos posições aplicadas em juros globais de longo prazo e em posições vendidas em juros globais de curto prazo.	+	...as taxas de juros internacionais cederam, beneficiando a performance do fundo.

Temas e Estratégias

Temas de investimento	Estratégias
<p>Banco Central mantém o discurso que não cairá o juro por hora. A autoridade monetária tem sinalizado desconforto com a inflação atual e reforça que por hora deve manter o juro. A Atividade econômica tem sido mais fraca que o antecipado pelo mercado e a inflação de curto prazo começa a dar sinais de recuo.</p>	<p>A curva de juros cedeu diminuindo o prêmio. Mercado acredita haverá corte de juros ainda em 2016 e especula com o tamanho desse ajuste. Considerando uma atividade econômica bem mais fraca e câmbio recuando de níveis mais estressados, podemos concluir que teremos corte de juros no cenário básico. Com isso, os fundos mantiveram posição aplicada em juros nominais e reais e tomada em juros mais longos como hedge da posição.</p>
<p>Riscos ainda grandes, moeda brasileira apreciou. A incerteza política permanece elevada e o ajuste que nossa conta corrente tem apresentado parece dar um certo alívio à moeda. O cenário global parece afastar uma aversão maior ao risco e a volatilidade depende dos rumos que a evolução do cenário político tomar.</p>	<p>Os fundos multimercados buscaram manter uma posição menor comprada em dólares e vendida em Reais ao longo do mês de março, ainda julgamos ser um hedge importante para as posições da carteira. Adicionalmente nesse momento o Banco Central procura diminuir o estoque de swaps no mercado o que traz um freio para a queda da cotação do dólar.</p>
<p>Principais Bancos Centrais parecem adicionar estímulos. O Banco Central Europeu adicionou mais estímulos que previamente antecipado, mas o mercado seguiu na direção de enfraquecimento do dólar por dar mais peso ao FOMC exteriorizando preocupação com desenvolvimentos globais e postergando subida de taxas de juros. A tese da divergência de Bancos Centrais está fragilizada. O Japão permaneceu em espera após cortar a taxa de juros para o campo negativo.</p>	<p>Os fundos multimercados mantiveram uma pequena posição comprada em dólares contra outras moedas ao longo do mês de março, em particular moedas do bloco europeu. A divergência tem perdido força entre as autoridades monetárias, mas ainda tende a favorecer, no médio prazo, a moeda norte americana e enfraquecer o Euro.</p>
<p>Perspectivas difíceis para a bolsa brasileira. Cada vez mais se consolida a percepção de que o Brasil tende a apresentar contração de produto no ano, com inflação em alta. Com isso, a perspectiva para os resultados das empresas também fica mais desafiadora.</p>	<p>Os fundos multimercados têm mantido posição pequena comprada no direcional de bolsa. A composição da carteira de ações apresenta característica mais defensiva, como uma tentativa de proteção neste ambiente de maior incerteza.</p>

Fundos Ibovespa Ativo: em geral, desempenho inferior do benchmark, que subiu 16,97% no mês.

Pensávamos que...	Portanto, nós...		E os resultados...
<p>... Valid poderia trazer uma boa diversificação ao portfólio na medida em que seu desempenho está menos associado ao cenário macroeconômico doméstico. Além disso, a empresa possui operações no mercado norte americano e asiático que mostra potencial de crescimento interessante.</p>	<p>...mantivemos posição acima do benchmark em Valid.</p>	-	<p>... negativos. Em um cenário de apreciação do real, empresas expostas ao mercado externo acabaram prejudicadas. Este movimento foi intensificado após a companhia divulgar resultados abaixo das expectativas.</p>
<p>... dentro do setor de papel e celulose, Suzano continuaria se beneficiando do processo de franca desalavancagem financeira ajudada por uma boa combinação de crescimento de volume de vendas, preços estáveis de celulose e redução de CAPEX (dado a conclusão do projeto no Maranhão). Além disso, a empresa possui exposição à economia global e uma certa proteção cambial.</p>	<p>...mantivemos posição acima do benchmark em Suzano.</p>	-	<p>... negativos. Em um cenário de apreciação do real, empresas expostas ao mercado externo acabaram prejudicadas.</p>
<p>... a exposição de cerca de 70% da receita da Tupy denominada em moedas fortes (tanto por operações no exterior como por exportações a partir do Brasil) mais do que compensaria a fraqueza do mercado automobilístico brasileiro. Além disso, a empresa está passando por um processo de desalavancagem o qual beneficiaria as ações no médio prazo.</p>	<p>... mantivemos posição acima do benchmark em Tupy.</p>	-	<p>... negativos. Em um cenário de apreciação do real, empresas expostas ao mercado externo acabaram prejudicadas.</p>
<p>...apesar de o cenário macro ser desafiador, o Itaú apresenta visibilidade de lucros acima da média do mercado, influenciado preponderantemente pelo cenário de alta de taxas de juros, o que permite a manutenção de uma boa taxa de spread.</p>	<p>...mantivemos posição acima do benchmark em Itaú.</p>	+	<p>... positivos. Com a redução do risco-país, ações do setor financeiro (que possuem beta maior) foram beneficiadas.</p>

Fundos de Retorno Absoluto: rentabilidade inferior do Ibovespa.

Pensávamos que...	Portanto, nós...	E os resultados...
... dentro do setor de papel e celulose, Suzano continuaria se beneficiando do processo de franca desalavancagem financeira ajudada por uma boa combinação de crescimento de volume de vendas, preços estáveis de celulose e redução de CAPEX (dado a conclusão do projeto no Maranhão). Além disso, a empresa possui exposição à economia global e uma certa proteção cambial.	... mantivemos posição acima do benchmark em Suzano .	- ... negativos. Em um cenário de apreciação do real, empresas expostas ao mercado externo acabaram prejudicadas.
...Valid poderia trazer uma boa diversificação ao portfólio na medida em que seu desempenho está menos associado ao cenário macroeconômico doméstico. Além disso, a empresa possui operações no mercado norte americano e asiático que mostra potencial de crescimento interessante.	... mantivemos posição acima do benchmark em Valid .	- ... negativos. Em um cenário de apreciação do real, empresas expostas ao mercado externo acabaram prejudicadas. Este movimento foi intensificado após a companhia divulgar resultados abaixo das expectativas.
... a exposição de cerca de 70% da receita da Tupy denominada em moedas fortes (tanto por operações no exterior como por exportações a partir do Brasil) mais do que compensaria a fraqueza do mercado automobilístico brasileiro. Além disso, a empresa está passando por um processo de desalavancagem o qual beneficiaria as ações no médio prazo.	... mantivemos posição acima do benchmark em Tupy .	- ... negativos. Em um cenário de apreciação do real, empresas expostas ao mercado externo acabaram prejudicadas.

Fundos de Sustentabilidade Empresarial: rentabilidade abaixo do benchmark (ISE), que valorizou 7,07% no mês.

Pensávamos que...	Portanto, nós...	E os resultados...
...Valid poderia trazer uma boa diversificação ao portfólio na medida em que seu desempenho está menos associado ao cenário macroeconômico doméstico. Além disso, a empresa possui operações no mercado norte americano e asiático que mostra potencial de crescimento interessante.	... mantivemos posição acima do benchmark em Valid .	- ...negativos. Em um cenário de apreciação do real, empresas expostas ao mercado externo acabaram prejudicadas. Este movimento foi intensificado após a companhia divulgar resultados abaixo das expectativas.
...dentro do setor de papel e celulose, Suzano continuaria se beneficiando do processo de franca desalavancagem financeira ajudada por uma boa combinação de crescimento de volume de vendas, preços estáveis de celulose e redução de CAPEX (dado a conclusão do projeto no Maranhão). Além disso, a empresa possui exposição à economia global e uma certa proteção cambial.	... mantivemos posição acima do benchmark em Suzano .	- ...negativos. Em um cenário de apreciação do real, empresas expostas ao mercado externo acabaram prejudicadas.
... os preços das ações da BM&F Bovespa já estavam refletindo um cenário bastante adverso para o mercado acionário. Com isso, apresentavam um <i>valuation</i> atrativo e uma boa oportunidade de diversificação em uma carteira mais defensiva.	... mantivemos posição acima do benchmark em BM&F Bovespa .	+ ... positivos. Com a redução do risco-país, ações do setor financeiro (que possuem beta maior) foram beneficiadas.

Fundos de Dividendos: rentabilidade abaixo do IDIV, que valorizou 20,54% no mês.

Pensávamos que...	Portanto, nós...		E os resultados...
... havia dois fatores que poderiam impactar negativamente os papéis do Banco do Brasil: o banco, após um período agressivo de crescimento da carteira de crédito sofreria com o atual cenário macro adverso; com a redução do benefício fiscal na distribuição de juros sobre capital próprio (JCP), os papéis do banco seriam os mais impactados.	... mantivemos posição abaixo do benchmark em Banco do Brasil .	-	... negativos. Com a redução do risco-país, ações do setor financeiro (que possuem beta maior) e estatais foram beneficiadas.
... dentro do setor de papel e celulose, Suzano continuaria se beneficiando do processo de franca desalavancagem financeira ajudada por uma boa combinação de crescimento de volume de vendas, preços estáveis de celulose e redução de CAPEX (dado a conclusão do projeto no Maranhão). Além disso, a empresa possui exposição à economia global e uma certa proteção cambial.	... mantivemos posição acima do benchmark em Suzano .	-	... negativos. Em um cenário de apreciação do real, empresas expostas ao mercado externo acabaram prejudicadas.
... os preços das ações da BM&F Bovespa já estavam refletindo um cenário bastante adverso para o mercado acionário. Com isso, apresentavam um <i>valuation</i> atrativo e uma boa oportunidade de diversificação em uma carteira mais defensiva.	... mantivemos posição acima do benchmark em BM&F Bovespa .	+	... positivos. Com a redução do risco-país, ações do setor financeiro (que possuem beta maior) foram beneficiadas.

Fundos Long & Short: desempenho abaixo do benchmark (CDI)

Pensávamos que...	Portanto, nós...		E os resultados...
... Aliansce era, entre as empresas de shopping centers, a que menos justificava o seu preço, em função de seus fundamentos piores do que a média do setor.	... ficamos <i>short</i> em Aliansce contra o índice.	-	... Aliansce subiu 20,9%, enquanto o índice subiu 17,0%.
... Localiza apresentaria resultados fracos pelo aumento da competição.	... ficamos <i>short</i> em Localiza contra o índice.	-	... Localiza subiu 29,3%, enquanto o índice subiu 17,0%.
... a CSN por ter uma exposição mais alavancada ao preço do minério de ferro do que Vale, iria se beneficiar de uma recuperação dos preços da commodity, a qual acreditávamos que iria ocorrer no curto prazo.	... ficamos <i>long</i> em CSN e <i>short</i> em Vale	+	... positivos. CSN subiu 50,4%, enquanto Vale subiu 28,3%.
... a baixa penetração de seguros no Brasil, adicionado ao bom crescimento de lucro líquido em especial quando comparado ao mercado como um todo, se traduzia em um <i>valuation</i> atrativo para a BB Seguridade.	... ficamos <i>long</i> em BB Seguridade contra o índice.	+	... BB Seguridade subiu 23,1%, enquanto o índice subiu 17,0%.

TEMAS E ESTRATÉGIAS

Setor	Posição Atual	Racional
Financeiro	Acima do benchmark	Identificamos um cenário mais desafiador para a qualidade das carteiras de crédito dos bancos. O aumento do desemprego já em curso, associado à perda do poder de compra da população decorrente da inflação mais alta e subida de impostos, deve causar aumento na inadimplência de pessoas físicas. No lado corporativo, também identificamos risco de piora, mais especificamente em empresas da cadeia de petróleo e construção pesada. Entretanto, acreditamos que os <i>spreads</i> bancários se mantenham em níveis altos durante esse período desfavorável, atenuando os efeitos negativos acima citados. Além disso, as instituições já vem constituindo provisões consideráveis nos últimos trimestres, contando hoje com índices de cobertura bastante confortáveis. Reduzimos nossas expectativas de crescimento de lucros para algo próximo de 0% para os principais bancos privados. Entretanto, mesmo após a alta recente, acreditamos que as ações dos bancos privados ainda possuem upside. Elas estão sendo negociadas a múltiplos em linha com a média histórica e se beneficiam caso o movimento de redução da aversão ao risco continue. Por outro lado, caso o movimento se reverta, a boa resiliência de lucros e bom ROE podem mitigar o impacto negativo da eventual reversão.
Cíclicos Globais	Abaixo do benchmark	Nossa posição está dividida em 3 partes: uma aposta em Tupy (TUPY), por sua exposição ao mercado externo, em especial americano, e seu sólido balanço. Adicionalmente, mantemos nossa posição em papel e celulose através de Suzano e Klabin. Os papéis tem sofrido por conta de temores quanto ao preço de celulose e pelo Real mais forte. Entretanto, por ser fundamentalmente exportador, com demanda distribuída geograficamente entre Europa, Ásia e América do Norte, esse setor beneficia-se dos novos patamares de câmbio, sem os problemas de uma demanda doméstica mais fraca, sendo assim o contrapeso ideal para caso o movimento de alta se reverta. Por fim, temos posição acima do benchmark em agrícolas, centrada em São Martinho (SMTO), novamente pela exposição cambial, além da excelência operacional e forte evolução dos indicadores financeiros da companhia, com destaque para a geração de caixa. Além disso, temos visão positiva para o preço internacional do açúcar, o que deve contribuir de forma material com os resultados da empresa. Como contraponto, mantemos uma posição abaixo do benchmark para o setor de minério de ferro e metais básicos por entendermos que as condições desfavoráveis de demanda no Brasil, bem como a expectativa de desaceleração da economia chinesa devem pesar sobre as ações do setor.
Cíclicos Domésticos	Em linha com o benchmark	Pretendemos manter uma posição abaixo do benchmark no segmento, concentrada no setor imobiliário. Entendemos que o cenário recomenda cautela, com o setor sendo afetado por lançamentos e vendas deprimidas, além de elevado nível de distrato por conta de uma baixa confiança do consumidor e fraco desempenho da economia. Neste segmento ainda mantemos uma exposição acima do benchmark em Lojas Renner (LREN) e BVMF, pois ambas possuem sólida posição competitiva e boa geração de caixa.
Regulados	Abaixo do benchmark	Nossa posição se divide em dois grandes blocos. Acima do benchmark em telecom, via Vivo (VIVT), por acreditarmos que a companhia apresenta valuation ainda atrativo, que não reflete os potenciais de ganho com a consolidação da GVT. Abaixo do benchmark no setor elétrico. Avaliamos que a expectativa de fraca demanda após a deterioração no ambiente macro e a alta de preços de energia deve pesar sobre as distribuidoras. Nossa única posição está em geração, via AES Tietê Energia (TIET). O papel sofreu devido ao temor do impacto da queda do preço do mercado à vista de energia, que poderia afetar seus resultados. Entretanto, a companhia tomou medidas para mitigar esta exposição e, em nossa visão, a tese de preços de energia estruturalmente mais elevado no longo prazo continua valendo, o que sustenta a posição no papel.
Defensivos Domésticos	Abaixo do benchmark	Mantemos nossa posição neste segmento através, principalmente, de WEG (WEGE) e BB Seguridade (BBSE). Acreditamos que os fundamentos do setor de seguros continuam sólidos, com destaque para a baixa penetração destes produtos no país. Já no caso de WEG, mesmo usando premissas conservadoras, acreditamos que a empresa deva performar melhor que o mercado e seus peers globais por conta de crescimento superior de lucros graças à desvalorização do real e alíquota efetiva de imposto de renda mais baixa. Mantemos nossa posição abaixo do benchmark em consumo e Ultrapar. Apesar da maior previsibilidade de lucro em um ambiente macroeconômico adverso, acreditamos que os preços destas ações já incorporam estas características e vemos menor retorno esperado para estas companhias.

Esse informativo faz referência de forma genérica e qualitativa ao desempenho das principais famílias de fundos Western Asset em relação aos seus benchmarks (ou outros parâmetros comparáveis de performance). Para obter informações mais detalhadas sobre esses produtos (estratégia de investimento, características operacionais, como investir etc.), recomendamos a consulta aos seus respectivos regulamentos, prospectos e lâminas, disponíveis no website www.westernasset.com.br.

A Western Asset pode ser contatada por meio dos seguintes canais: SAC: 11 3478-5200 - dias úteis das 9h às 18h; www.westernasset.com.br – Seção Fale Conosco. Se a solução apresentada pelo SAC não for satisfatória, acesse a Ouvidoria: 11 3478-5088 - dias úteis das 9h às 12h - 14h às 18h; ouvidoria@westernasset.com. Correspondências ao SAC e Ouvidoria podem ser dirigidas à Av. Pres. Juscelino Kubitschek, 1.455, 15º andar, cj. 152, São Paulo – SP - 04543-011.

Este material é um breve resumo de determinados assuntos econômicos, sob a ótica dos gestores da Western Asset Management Company DTMV Limitada (“Western Asset”) e possui finalidade meramente informativa. O conteúdo deste material não tem o propósito de prestar qualquer tipo de consultoria financeira, de recomendação de investimentos, nem deve ser considerado uma oferta para aquisição de produtos da Western Asset. A relação das instituições distribuidoras dos produtos da Western Asset pode ser obtida por meio do telefone: (11) 3478-5200. Recomenda-se ao leitor consultar seus analistas e especialistas particulares antes de realizar qualquer investimento. A Western Asset não se responsabiliza pelas decisões de investimento tomadas pelo leitor.

OS INVESTIMENTOS EM FUNDOS NÃO SÃO GARANTIDOS PELO ADMINISTRADOR, PELO GESTOR OU POR QUALQUER MECANISMO DE SEGURO OU, AINDA, PELO FUNDO GARANTIDOR DE CRÉDITO - FGC. A RENTABILIDADE OBTIDA NO PASSADO NÃO REPRESENTA GARANTIA DE RENTABILIDADE FUTURA. LEIA O PROSPECTO, O REGULAMENTO E A LÂMINA DE INFORMAÇÕES ESSENCIAIS DO FUNDO DE INVESTIMENTO ANTES DE APLICAR SEUS RECURSOS.

